









## DOCUMENTS A ANNEXER A LA DEMANDE D'INSCRIPTION

-  Copie pièce d'identité et livret de famille complet
-  Copie police d'assurance maladie de l'année en cours
-  Copies des attestations du 1<sup>er</sup> et 2<sup>ème</sup> pilier (AVS LPP)
-  Copie de la décision des prestations complémentaires (SPC) ou de la demande complète si en cours
-  Copie de la décision d'allocation d'impotence (API) ou de la demande complète si en cours
-  Copie complète de la dernière déclaration d'impôts (si pas bénéficiaire du SPC)
-  Relevés bancaires et/ou postaux au 31 décembre (si pas bénéficiaire du SPC)
-  Attestation de non poursuite (si pas bénéficiaire du SPC)

### Propriétés immobilières

- ❖ Êtes-vous propriétaire de biens immobiliers ?  Oui  Non

### Donations, dessaisissements et pertes financières durant ces 10 dernières années

- ❖ Avez-vous cédé des biens à votre conjoint, à vos enfants ou à des tiers ?  Oui  Non

### Retrait du capital LPP

- ❖ Avez-vous retiré tout ou partie de votre capital LPP  Oui  Non

### État de créances

- ❖ Avez-vous des dettes  Oui  Non
- ❖ Êtes-vous connu du Service de Poursuites et faillites  Oui  Non

### Réservé à l'EMS

Informations et documents remis le : .....

SPC  En attente SPC  Demande SPC à rétablir  Privé

Préavis de la demande  Acceptée  Refusée

Montant des arrhes demandées : .....CHF Date et visa : .....